



Correction du pre-test

- Claude Racinet
- Jean Thévenot




Le rapport d'expertise :

- a) est toujours précédé d'un prérapport
- b) est envoyé systématiquement aux parties (juridictions civiles et administratives)
- c) énumère systématiquement les pièces adressées par les parties
- d) peut être rédigé par l'assistant de l'expert uniquement s'il était présent à la réunion d'expertise




Le rapport d'expertise :

- a) est toujours précédé d'un prérapport
- b) est envoyé systématiquement aux parties (juridictions civiles et administratives)
- c) énumère systématiquement les pièces adressées par les parties
- d) peut être rédigé par l'assistant de l'expert uniquement s'il était présent à la réunion d'expertise



L'expert qui ne se juge pas compétent sur une partie minoritaire de la mission confiée par un tribunal administratif :

- a) se démet et demande au tribunal la nomination d'un expert plus compétent
- b) rédige son rapport en signalant sa carence
- c) demande au juge la nomination d'un co-expert ou d'un sapiteur
- d) désigne lui-même un sapiteur



L'expert qui ne se juge pas compétent sur une partie minoritaire de la mission confiée par un tribunal administratif :

- a) se démet et demande au tribunal la nomination d'un expert plus compétent
- b) rédige son rapport en signalant sa carence
- c) demande au juge la nomination d'un co-expert ou d'un sapiteur
- d) désigne lui-même un sapiteur



Une échographie obstétricale de dépistage :

- a) devrait être réalisée avec un échographe de moins de 10 ans
- b) ne peut être pratiquée que par un praticien faisant plus de 10 échographies obstétricales par jour
- c) nécessite une information préalable signée du couple
- d) devrait faire l'objet d'une démarche qualité



Une échographie obstétricale de dépistage :

- a) devrait être réalisée avec un échographe de moins de 10 ans
- b) ne peut être pratiquée que par un praticien faisant plus de 10 échographies obstétricales par jour
- c) nécessite une information préalable signée du couple
- d) devrait faire l'objet d'une démarche qualité




En cas d'accident chirurgical, le rapport d'expertise médicale:

- a) indique le(s) dommage(s) subi(s) par la patiente
- b) évalue le préjudice financier subi par la perte de revenus professionnels
- c) fixe une majoration du taux d'IPP en cas d'aggravation potentielle
- d) chiffre la répercussion des séquelles sur les activités professionnelles



En cas d'accident chirurgical, le rapport d'expertise médicale:

- a) indique le(s) dommage(s) subi(s) par la patiente
- b) évalue le préjudice financier subi par la perte de revenus professionnels
- c) fixe une majoration du taux d'IPP en cas d'aggravation potentielle
- d) chiffre la répercussion des séquelles sur les activités professionnelles




La valeur prédictive (VPP) du RCF pendant le travail pour prédire une **acidose néonatale** est :

- a) très forte $> 80\%$
- b) forte de l'ordre de 50%
- c) faible $< 20\%$
- d) très faible $< 1\%$




La valeur prédictive (VPP) du RCF pendant le travail pour prédire une **acidose néonatale** est :

- a) très forte > 80%
- b) forte de l'ordre de 50%
- c) faible < 20%
- d) très faible < 1%




La valeur prédictive (VPP) du RCF pendant le travail pour prédire une **IMOC** est :

- a) très forte $> 80\%$
- b) forte de l'ordre de 50%
- c) faible $< 20\%$
- d) très faible $< 1\%$



La valeur prédictive (VPP) du RCF pendant le travail pour prédire une **IMOC** est :

- a) très forte $> 80\%$
- b) forte de l'ordre de 50%
- c) faible $< 20\%$
- d) très faible $< 1\%$



En cas de bradycardie persistante entre 80 et 100 bpm, l'enregistrement du rythme cardiaque maternel est suspecté sur la constatation :

- a) d'accélération lors des CU ou les efforts
- b) de décélérations lors des CU ou les efforts
- c) d'un rythme de base monotone et aplati
- d) d'une variabilité accrue



En cas de bradycardie persistante entre 80 et 100 bpm, l'enregistrement du rythme cardiaque maternel est suspecté sur la constatation :

- a) d'accélération lors des CU ou les efforts
- b) de décélérations lors des CU ou les efforts
- c) d'un rythme de base monotone et aplati
- d) d'une variabilité accrue